

COPLES NEUMÁTICOS




Los **COPLES NEUMÁTICOS TAMTO** aceptan los niples de Intercambio Industrial, conforme a los requerimientos **A-A-59439** (antes conocido como, **MIL-C-4109F**), (**ANSI/NFPA T3.20.14-1990** ó **ISO 6150-B**).

- Material estándar del cuerpo: acero con acabado en blanco trivalente.
- Válvula de latón, resorte de acero inoxidable y balines de acero inoxidable.
- Balines ocultos para evitar la suciedad.

DATOS TÉCNICOS


Medida del Cuerpo	1/4	3/8	1/2
Presión de trabajo	300	300	300
Rango de Temperatura	-40° a +121°C, (-40° a +250°F)		
Dispositivo de cierre	4 balas	8 balas	8 balas
* Sello	B-Nitrilo	B-Nitrilo	B-Nitrilo
Operación	Automática	Automática	Manual
Vacío (plg. Hg.)	No recomendado		

* Otro tipo de sello, se surte sobre pedido.
Para fabricación, en acero inoxidable, agregue SS. (Ej. 201 SS)




CUERPO ROSCA HEMBRA NPTF

Parte No.	Medida del Cuerpo	Cuerda NPTF	Dimensiones en plg.			
			Largo Total A	Diam. Mayor B	Hexag. C	Modelo
201	1/4	1/4 - 18	2"	7/8	3/4	CNH-4
211	3/8	3/8 - 18	2" 1/4	1" 1/16	15/16	CNH-6
206	1/2	1/2 - 14	2" 5/8	1" 3/16	1"	CNH-8



CUERPO ROSCA MACHO NPTF

Parte No.	Medida del Cuerpo	Cuerda NPTF	Dimensiones en plg.			
			Largo Total A	Diam. Mayor B	Hexag. C	Modelo
202	1/4	1/4 - 18	2" 1/16	7/8	3/4	CNM-4
212	3/8	3/8 - 18	2" 9/16	1" 1/16	15/16	CNM-6
207	1/2	1/2 - 14	2" 15/16	1" 3/16	1"	CNM-8




CUERPO ESPIGA DENTADA

Parte No.	Medida del Cuerpo	Manguera		Dimensiones en plg.			
		DN	D.I.	Largo Total A	Diam. Mayor B	Hexag. C	Modelo
216	1/4	6	-4 (1/4)	2" 9/16	7/8	3/4	CND-4
225	3/8	10	-6 (3/8)	2" 3/4	1" 1/16	15/16	CND-6
226	1/2	12	-8 (1/2)	3" 5/16	1" 3/16	1"	CND-8


COPLES NEUMÁTICOS

Los **NIPLES TAMTO**, son intercambiables con los nipples similares manufacturados conforme a los requerimientos **A-A-59439** (antes conocido como, **MIL-C-4109F**), (**ANSI/NFPA T3.20.14-1990**), ó **ISO 6150-B**.



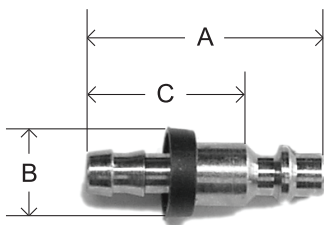
ESPIGA ROSCA HEMBRA NPTF

Parte No.	Medida del Cuerpo	Cuerda NPTF	Dimensiones en plg.			Modelo
			Largo Total A	Diam. Mayor B	Hexag. C	
203	1/4	1/4 - 18	1" 9/16	13/32	5/8	ECNH-4
213	3/8	3/8 - 18	1" 7/8	15/16	13/16	ECNH-6
208	1/2	1/2 - 14	2" 3/16	1" 5/32	1"	ECNH-8



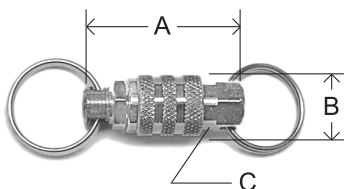
ESPIGA ROSCA MACHO NPTF

Parte No.	Medida del Cuerpo	Cuerda NPTF	Dimensiones en plg.			Modelo
			Largo Total A	Diam. Mayor B	Hexag. C	
204	1/4	1/4 - 18	1" 11/16	5/8	9/16	ECNM-4
214	3/8	3/8 - 18	1" 25/32	11/16	1" 3/8	ECNM-6
209	1/2	1/2 - 14	2" 7/16	1"	7/8	ECNM-8



ESPIGA DENTADA

Parte No.	Medida del Cuerpo	Manguera		Dimensiones en plg.			Modelo
		DN	D.I.	Largo Total A	Diam. Mayor B	Long. Expuesta C	
205	1/4	6	-4 (1/4)	1" 3/4	5/8	1" 3/16	ECND-4
215	3/8	10	-6 (3/8)	2"	13/16	1" 3/8	ECND-6
210	1/2	12	-8 (1/2)	2" 7/16	15/16	1" 3/4	ECND-8



COPLE TIPO LLAVERO

Parte No.	Descripción Cuerpo	Dimensiones en plg.			Modelo
		A	B	C	
223	Llavero	1" 5/16	1/2	3/8	CNH-1